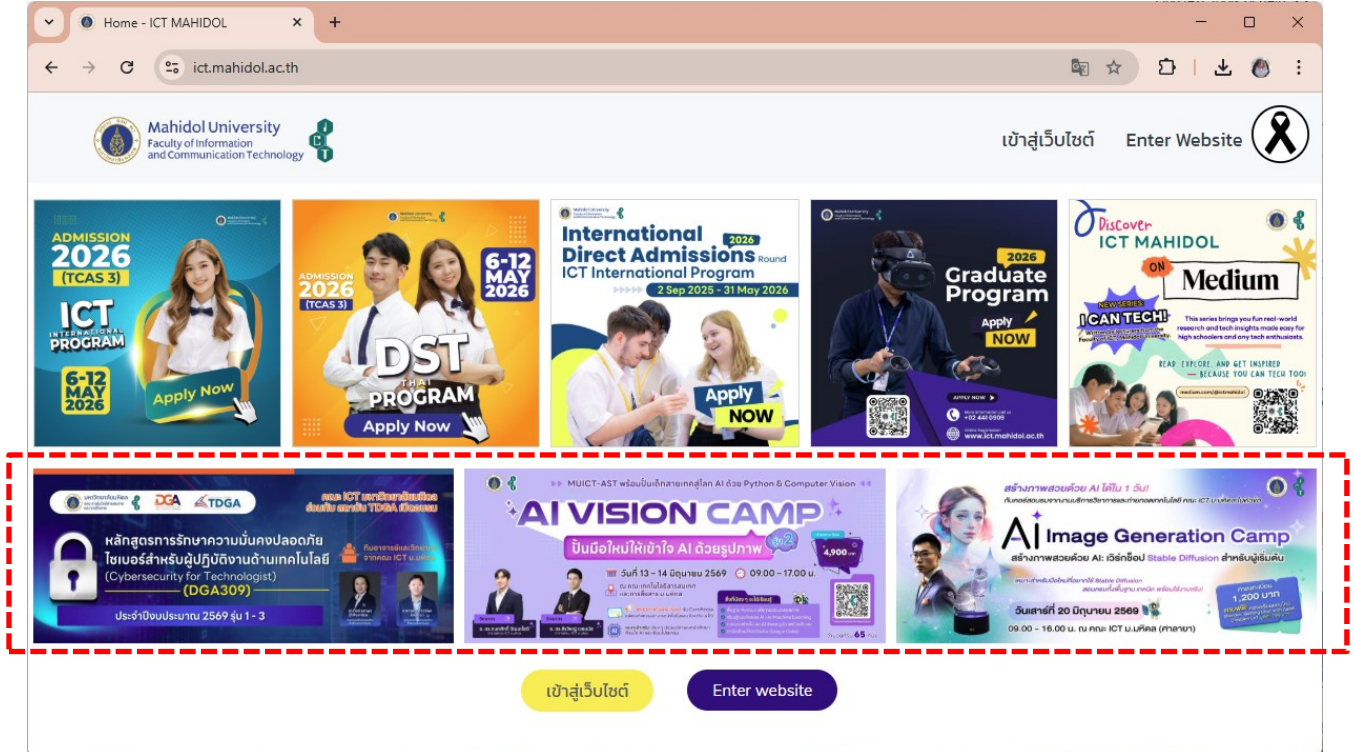




E-Service พันธกิจบริการวิชาการ  
รายละเอียดวิธีการใช้งานระบบการให้บริการ

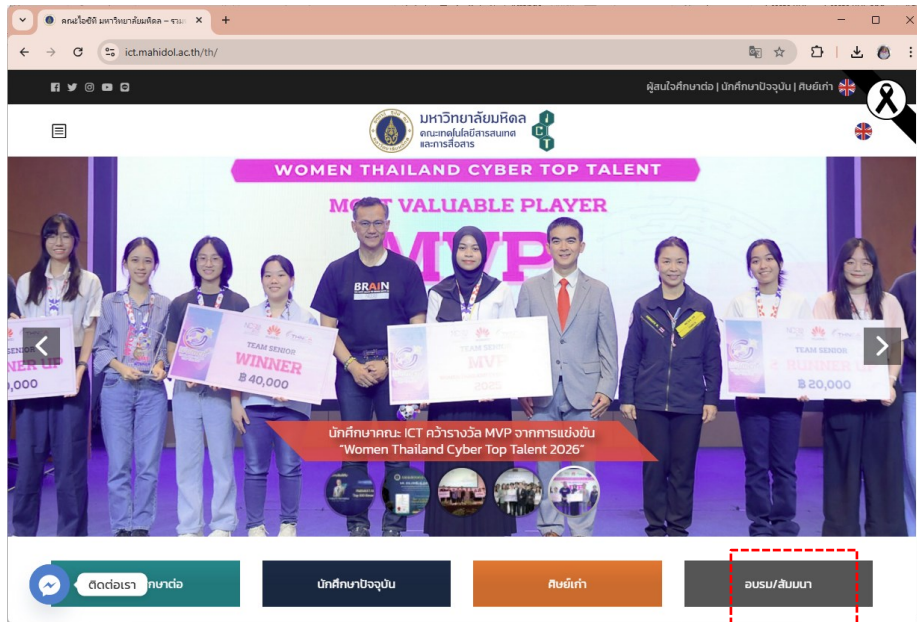
1. เข้าดูเว็บไซต์ <https://www.ict.mahidol.ac.th/>



รูปที่ 1

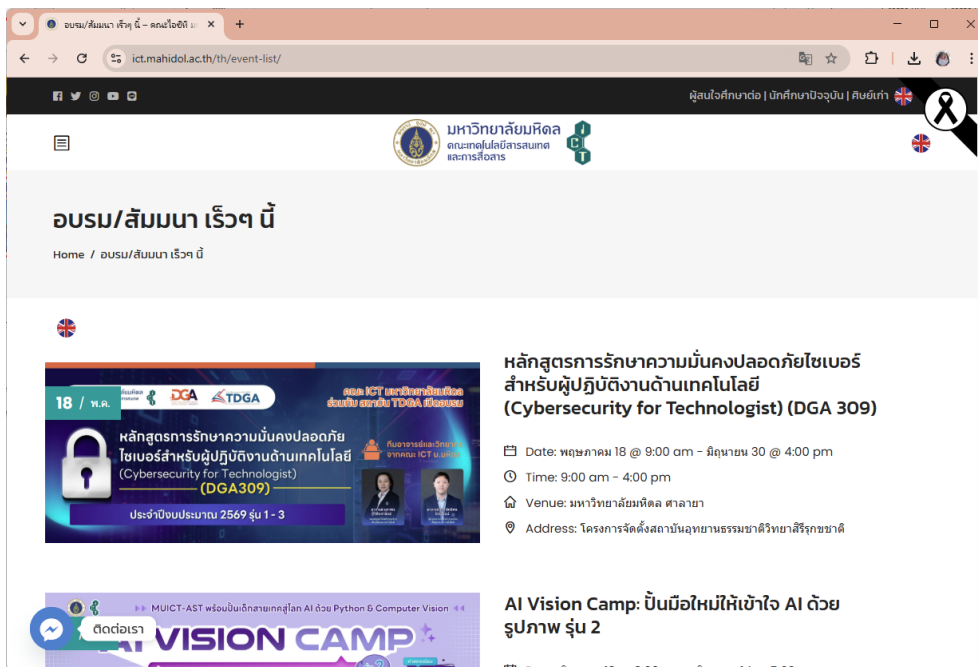
จากรูปที่ 1 ในกรอบสีแดง แสดง 3 หลักสูตรที่เปิดลงทะเบียนในขณะนี้ ซึ่งเป็นอีกช่องทางในการเข้าถึงระบบการให้บริการได้อย่างรวดเร็ว

2. หรือคลิกที่ปุ่ม **เข้าสู่เว็บไซต์** จะแสดงหน้าจอตั้งรูปที่ 2 ซึ่งจะปรากฏหัวข้อ “อบรม/สัมมนา” เพื่อเขาไปดู หลักสูตรทั้งหมดที่กำลังเปิดให้บริการในขณะนี้

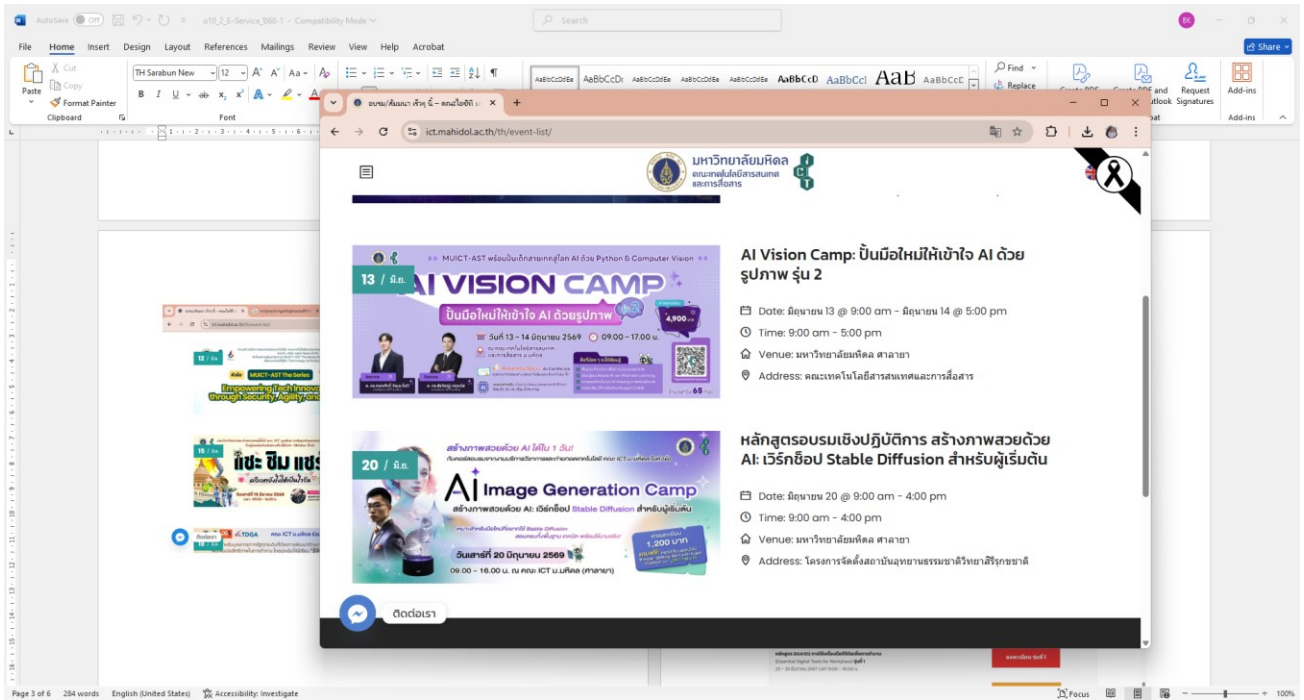


รูปที่ 2

3. เมื่อคลิกเลือก **อบรม/สัมมนา** ระบบจะเข้ามาที่หน้า **“Upcoming Training Courses”** ซึ่งเป็นหลักสูตรที่กำลังเปิดลงทะเบียน

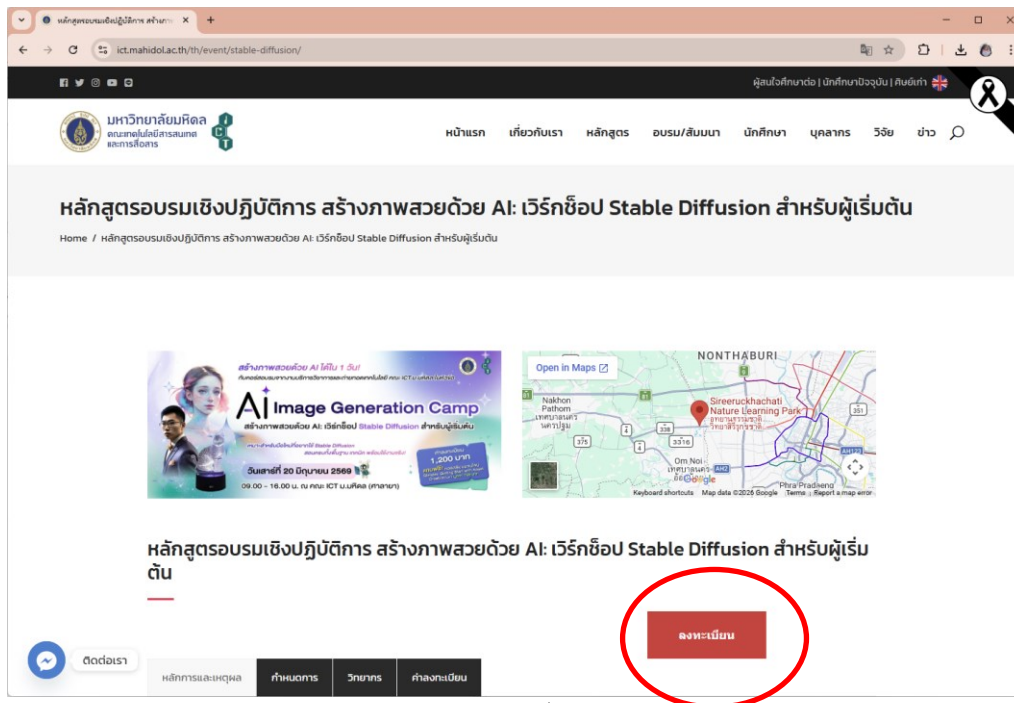


รูปที่ 3



รูปที่ 4

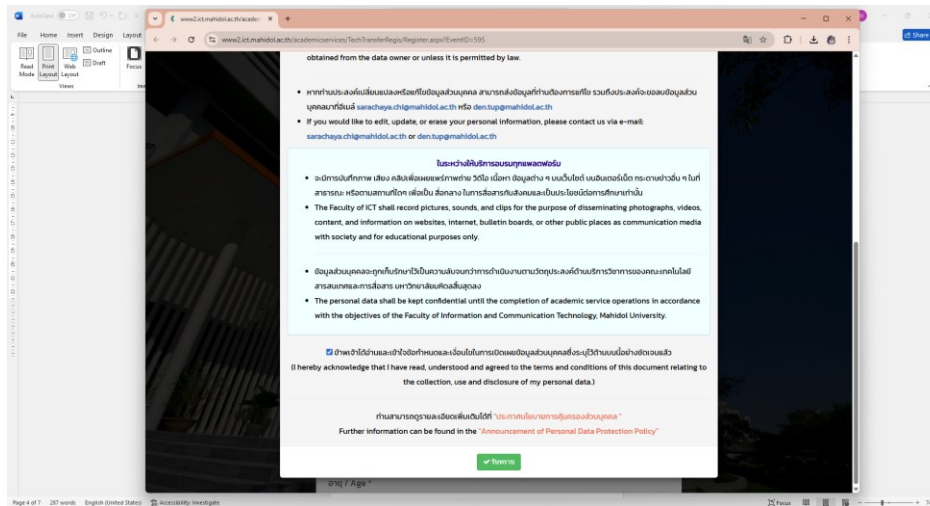
#### 4. คลิกเลือกเขาไปอ่านในแต่ละหลักสูตร



รูปที่ 5

#### 5. คลิกลงทะเบียนเข้าเรียนได้

6. ก่อนการลงทะเบียน จะปรากฏข้อความ ขอความยินยอม (Consent) จากเจ้าของข้อมูลส่วนบุคคล โดยแจ้งวัตถุประสงค์ก่อนว่าจะเก็บรวบรวมข้อมูลอะไร และนำข้อมูลนั้นไปใช้เพื่ออะไรบ้าง จากนั้นคลิก  จึงจะสามารถกรอกข้อมูลเพื่อลงทะเบียนเข้าร่วมอบรมได้



รูปที่ 6

7. จากรูปที่ 6 หากต้องการดูข่าวสารเกี่ยวกับบริการวิชาการ หรือการจัดอบรมที่ผ่านมา สามารถคลิกได้ที่หัวข้อ “อบรม/สัมมนา”

